

KARYA MEDIA AUDIO – VISUAL

“CEGAH DIABETES SEJAK DINI, SEHAT DI USIA SENJA”



Gambar Awal Video



faktor risiko yang masih dapat diubah

2. Kurang beraktivitas fisik



This slide features a dark blue background with a red cross icon in the top right and bottom left corners. The text 'faktor risiko yang masih dapat diubah' is in a red box at the top. Below it, the text '2. Kurang beraktivitas fisik' is displayed. Two images are shown: one of a man sitting at a desk with a laptop, looking stressed, and another of a man sleeping on a couch.

faktor risiko yang masih dapat diubah


5. Memiliki pola makan yang tidak sehat.



This slide features a dark blue background with a red cross icon in the top right and bottom left corners. The text 'faktor risiko yang masih dapat diubah' is in a red box at the top. Below it, the text '5. Memiliki pola makan yang tidak sehat.' is displayed. Two images are shown: an infographic titled 'MAGGIK STRITTE' showing various food items, and a large, appetizing burger.

Gejala diabetes

segeralah periksakan diri ke puskesmas



This slide features a dark blue background with a red cross icon in the top right and bottom left corners. The text 'Gejala diabetes' is in a red box at the top. Below it, the text 'segeralah periksakan diri ke puskesmas' is displayed. Two images are shown: a woman in a hijab and a view of a Puskesmas (community health center).

1. Pencegahan primer

ditujukan kepada individu yang memiliki risiko tinggi namun belum terdiagnosis diabetes melitus



This slide features a dark blue background with a red cross icon in the top right and bottom left corners. The text '1. Pencegahan primer' is in a red box at the top. Below it, the text 'ditujukan kepada individu yang memiliki risiko tinggi namun belum terdiagnosis diabetes melitus' is displayed. Two images are shown: a man and a woman sitting at a desk, and a woman holding a smartphone.

2. Pencegahan Sekunder


Langkah ini bertujuan untuk mencegah atau memperlambat munculnya komplikasi pada pasien yang sudah menderita



This slide features a dark blue background with a red cross icon in the top right and bottom left corners. The text '2. Pencegahan Sekunder' is in a red box at the top. Below it, the text 'Langkah ini bertujuan untuk mencegah atau memperlambat munculnya komplikasi pada pasien yang sudah menderita' is displayed. Two images are shown: a person's feet and a close-up of a foot with a wound.

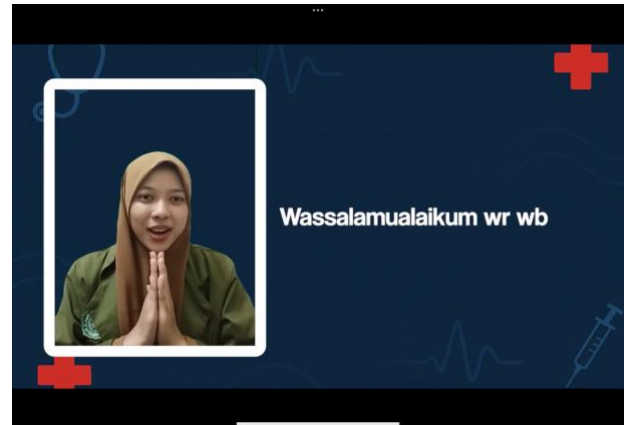
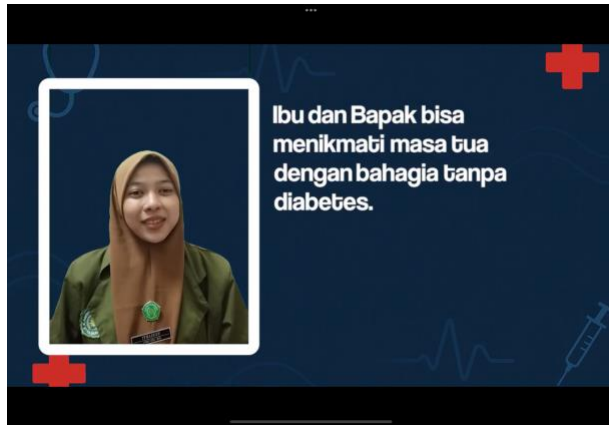
2. Pencegahan Sekunder

Upaya ini dilakukan melalui pengobatan yang memadai deteksi dini terhadap kemungkinan komplikasi.



This slide features a dark blue background with a red cross icon in the top right and bottom left corners. The text '2. Pencegahan Sekunder' is in a red box at the top. Below it, the text 'Upaya ini dilakukan melalui pengobatan yang memadai deteksi dini terhadap kemungkinan komplikasi.' is displayed. One image is shown: a woman in a hijab.

Gambar Isi Materi Video



Gambar Akhir Video

Link YouTube : <https://youtu.be/hWyLqhtsX7c?si=z3YzJy5TMucnO62I>